

ANALISIS DATA HASIL PEMILU TAHUN 2019 CALON TERPILIH ANGGOTA LEGISLATIF KABUPATEN KARANGANYAR

BAWASLU KABUPATEN KARANGANYAR

ANGGOTA LEGISLATIF TERPILIH DPRD KABUPATEN KARANGANYAR

**45
orang
Legislatif**

Terdapat 45 orang
anggota legislatif
terpilih di
Kabupaten
Karanganyar



**29 PETAHANA
16 WAJAH BARU**



**36 LAKI-LAKI
9 PEREMPUAN**



5 kursi



4 kursi



13 kursi



12 kursi



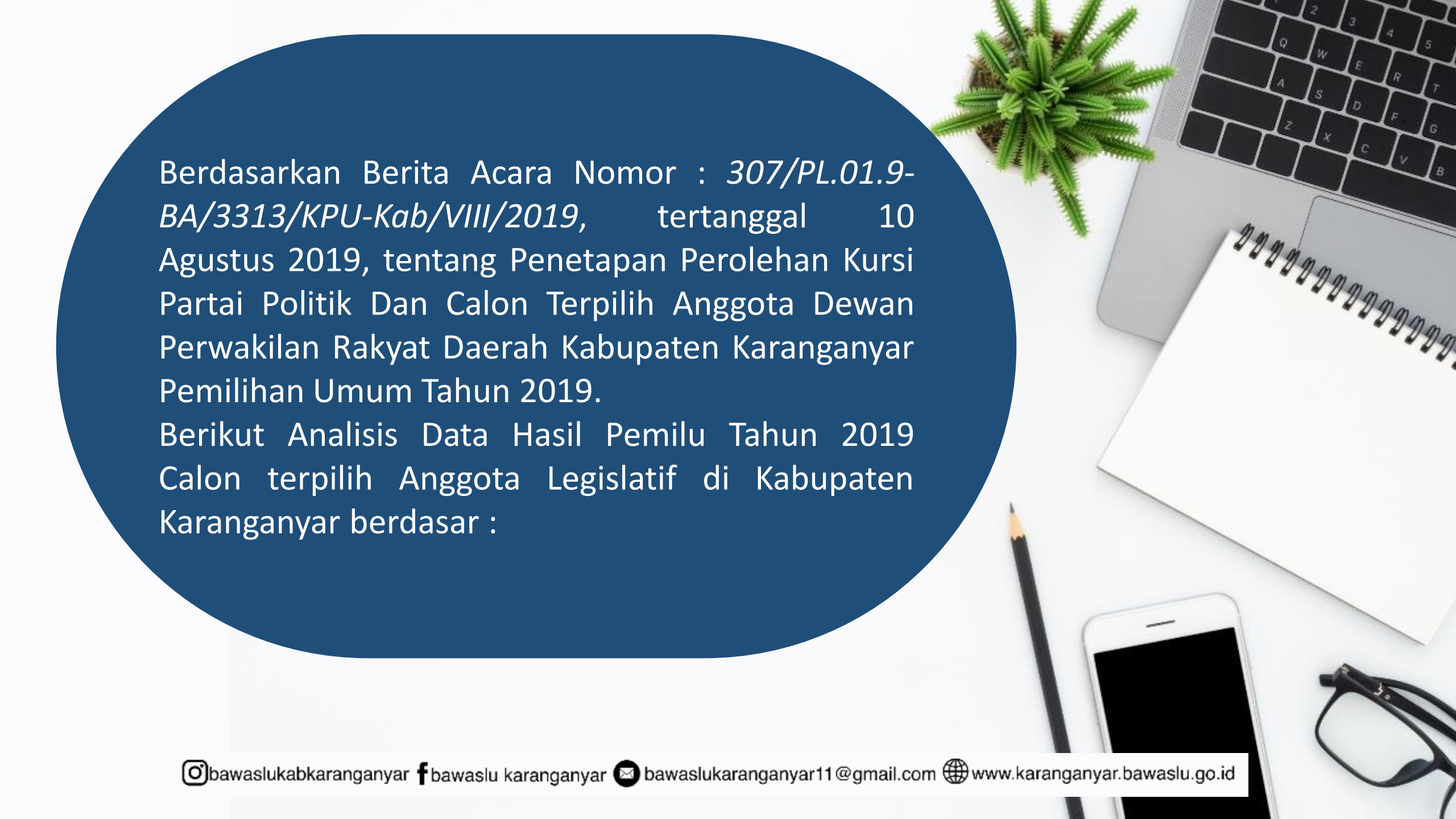
5 kursi



3 kursi



3 kursi



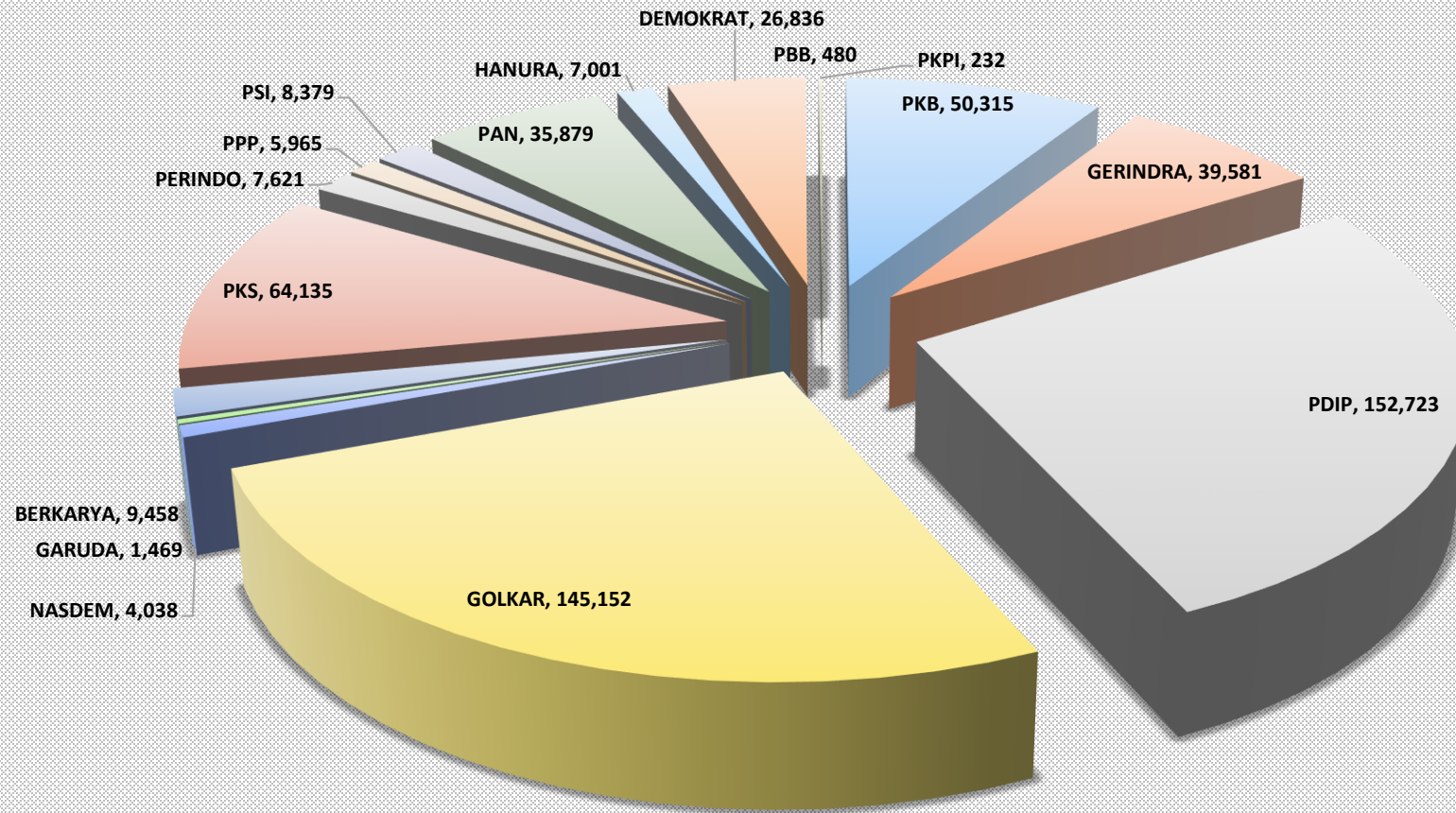
Berdasarkan Berita Acara Nomor : 307/PL.01.9-BA/3313/KPU-Kab/VIII/2019, tertanggal 10 Agustus 2019, tentang Penetapan Perolehan Kursi Partai Politik Dan Calon Terpilih Anggota Dewan Perwakilan Rakyat Daerah Kabupaten Karanganyar Pemilihan Umum Tahun 2019.

Berikut Analisis Data Hasil Pemilu Tahun 2019 Calon terpilih Anggota Legislatif di Kabupaten Karanganyar berdasar :

PEROLEHAN SUARA

No.	PARPOL	Perolehan Suara					Total Suara Parpol	Prosentase
		DAPIL 1	DAPIL 2	DAPIL 3	DAPIL 4	DAPIL 5		
1	PKB	6.507	8.595	11.291	10.709	13.213	50.315	9%
2	GERINDRA	5.820	11.411	10.346	3.598	8.406	39.581	7%
3	PDIP	36.746	20.112	29.457	29.876	36.532	152.723	27%
4	GOLKAR	43.006	28.442	25.105	17.229	31.370	145.152	26%
5	NASDEM	752	862	646	515	1.263	4.038	1%
6	GARUDA	821	212	229	88	119	1.469	0%
7	BERKARYA	5.606	1.410	789	916	737	9.458	2%
8	PKS	12.239	15.592	7.521	11.552	17.231	64.135	11%
9	PERINDO	1.806	5.038	219	173	385	7.621	1%
10	PPP	328	1.717	440	2.217	1.263	5.965	1%
11	PSI	592	3.742	103	1.617	2.325	8.379	1%
12	PAN	1.877	11.570	1.295	9.917	11.220	35.879	6%
13	HANURA	1.831	3.202	87	474	1.407	7.001	1%
14	DEMOKRAT	5.591	6.630	6.192	877	7.546	26.836	5%
19	PBB	57	92	102	76	153	480	0%
20	PKPI	20	68	49	37	58	232	0%
Total		123.599	118.695	93.871	89.871	133.228	559.264	

PEROLEHAN SUARA

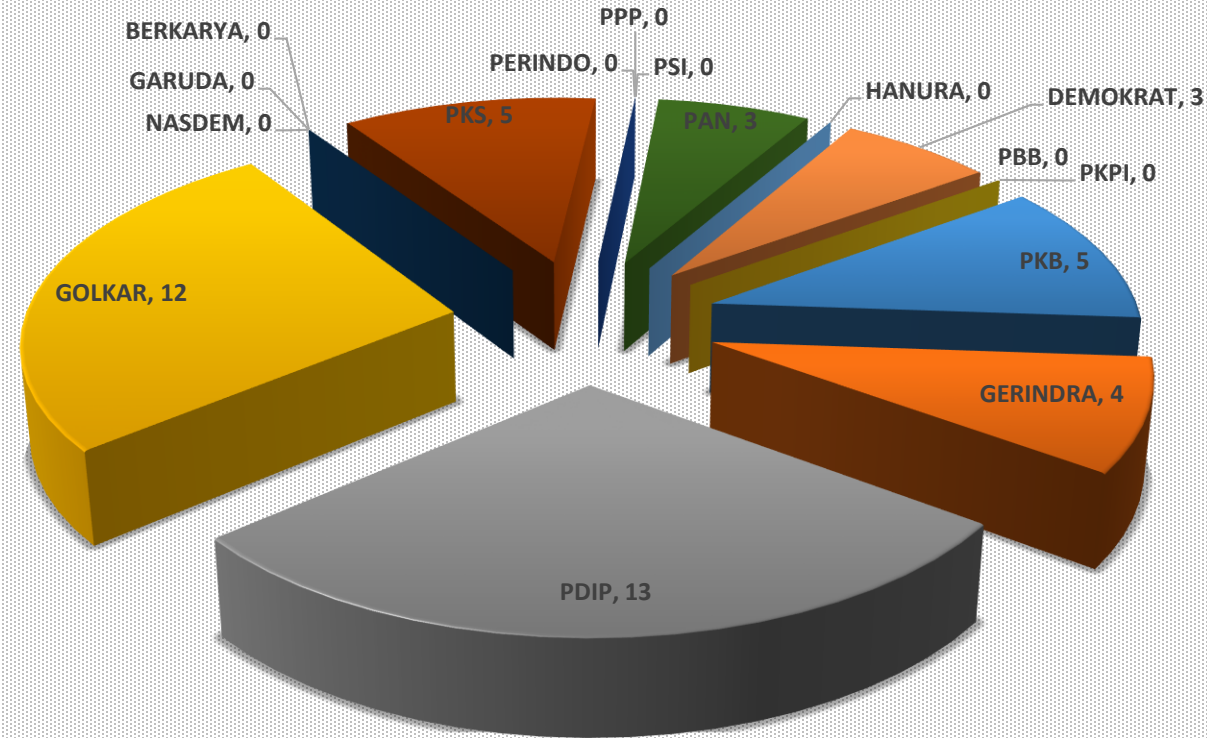


PKB GERINDRA PDIP GOLKAR NASDEM GARUDA BERKARYA PKS PERINDO PPP PSI PAN HANURA DEMOKRAT PBB PKPI

• PEROLEHAN KURSI •

No.	PARPOL	Perolehan Kursi					Total Perolehan Kursi	Prosentase
		DAPIL 1	DAPIL 2	DAPIL 3	DAPIL 4	DAPIL 5		
1	PKB	1	1	1	1	1	5	11%
2	GERINDRA	1	1	1	-	1	4	9%
3	PDIP	3	2	2	3	3	13	29%
4	GOLKAR	4	3	2	1	2	12	27%
5	NASDEM	-	-	-	-	-	0	0%
6	GARUDA	-	-	-	-	-	0	0%
7	BERKARYA	-	-	-	-	-	0	0%
8	PKS	1	1	1	1	1	5	11%
9	PERINDO	-	-	-	-	-	0	0%
10	PPP	-	-	-	-	-	0	0%
11	PSI	-	-	-	-	-	0	0%
12	PAN	-	1	-	1	1	3	7%
13	HANURA	-	-	-	-	-	0	0%
14	DEMOKRAT	-	1	1	-	1	3	7%
19	PBB	-	-	-	-	-	0	0%
20	PKPI	-	-	-	-	-	0	0%
Total		10	10	8	7	10	45	

• PEROLEHAN KURSI •



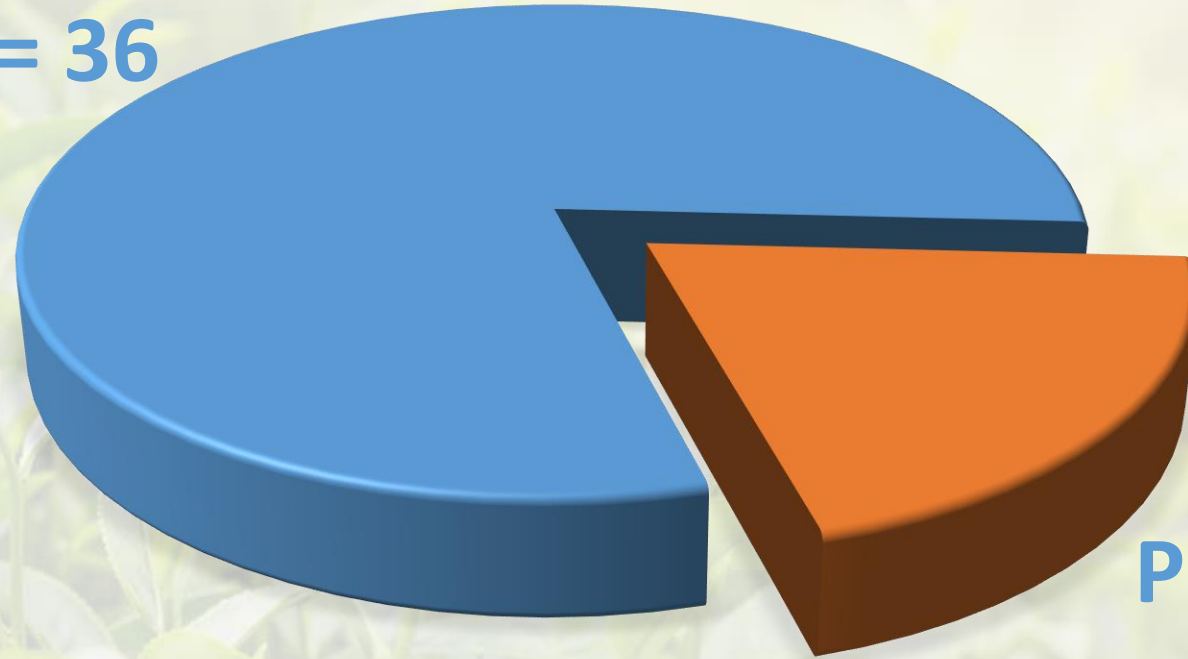
PKB GERINDRA PDIP GOLKAR NASDEM GARUDA BERKARYA PKS
PERINDO PPP PSI PAN HANURA DEMOKRAT PBB PKPI

GENDER

No.	PARPOL	Jenis Kelamin										Total Jenis Kelamin		Total Kursi
		DAPIL 1		DAPIL 2		DAPIL 3		DAPIL 4		DAPIL 5				
		L	P	L	P	L	P	L	P	L	P	L	P	
1	PKB	1	-	-	1	1	-	1	-	1	-	4	1	5
2	GERINDRA	1	-	1	-	1	-	-	-	1	-	4	0	4
3	PDIP	2	1	1	1	1	1	3	-	2	1	9	4	13
4	GOLKAR	3	1	3	-	2	-	-	1	1	1	9	3	12
5	NASDEM	-	-	-	-	-	-	-	-	-	-	0	0	0
6	GARUDA	-	-	-	-	-	-	-	-	-	-	0	0	0
7	BERKARYA	-	-	-	-	-	-	-	-	-	-	0	0	0
8	PKS	1	-	1	-	1	-	1	-	1	-	5	0	5
9	PERINDO	-	-	-	-	-	-	-	-	-	-	0	0	0
10	PPP	-	-	-	-	-	-	-	-	-	-	0	0	0
11	PSI	-	-	-	-	-	-	-	-	-	-	0	0	0
12	PAN	-	-	1	-	-	-	-	1	1	-	2	1	3
13	HANURA	-	-	-	-	-	-	-	-	-	-	0	0	0
14	DEMOKRAT	-	-	1	-	1	-	-	-	1	-	3	0	3
19	PBB	-	-	-	-	-	-	-	-	-	-	0	0	0
20	PKPI	-	-	-	-	-	-	-	-	-	-	0	0	0
Total		8	2	8	2	7	1	5	2	8	2	36	9	45

• GENDER •

L= 36



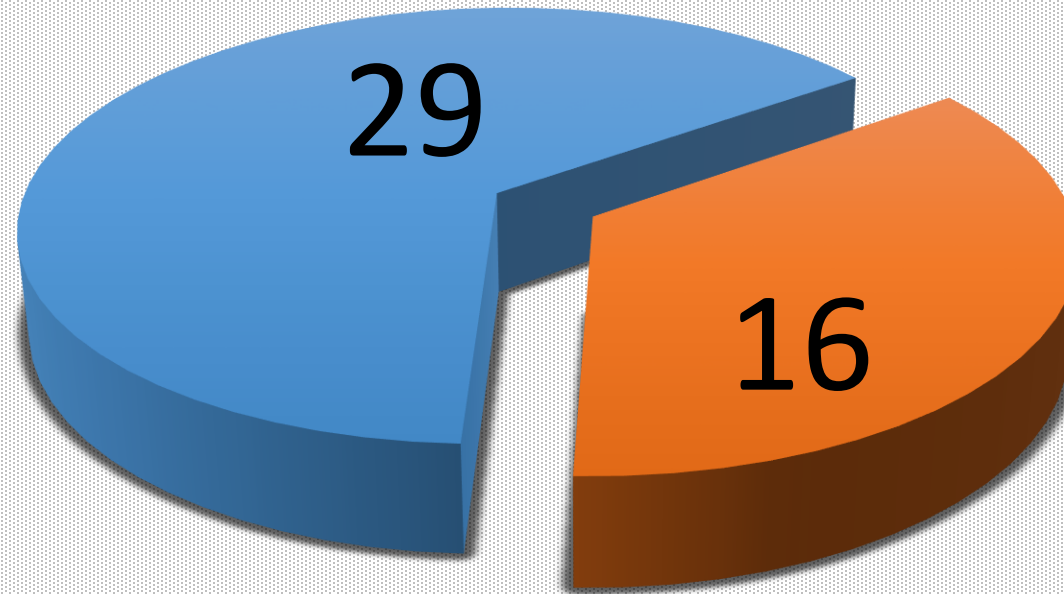
P= 9

■ L ■ P

• PETAHANA DAN PENDATANG BARU •

No.	PARPOL	Status										Total		Total Kursi
		DAPIL 1		DAPIL 2		DAPIL 3		DAPIL 4		DAPIL 5				
		Petahana	Newcomer	Petahana	Newcomer	Petahana	Newcomer	Petahana	Newcomer	Petahana	Newcomer	Petahana	Newcomer	
1	PKB	-	1	-	1	1	-	1	-	1	-	3	2	5
2	GERINDRA	1	-	1	-	-	1	-	-	1	-	3	1	4
3	PDIP	2	1	2	-	1	1	3	-	2	1	10	3	13
4	GOLKAR	2	2	1	2	-	2	1	-	2	-	6	6	12
5	NASDEM	-	-	-	-	-	-	-	-	-	-	0	0	0
6	GARUDA	-	-	-	-	-	-	-	-	-	-	0	0	0
7	BERKARYA	-	-	-	-	-	-	-	-	-	-	0	0	0
8	PKS	-	1	1	-	-	1	1	-	1	-	3	2	5
9	PERINDO	-	-	-	-	-	-	-	-	-	-	0	0	0
10	PPP	-	-	-	-	-	-	-	-	-	-	0	0	0
11	PSI	-	-	-	-	-	-	-	-	-	-	0	0	0
12	PAN	-	-	-	1	-	-	1	-	1	-	2	1	3
13	HANURA	-	-	-	-	-	-	-	-	-	-	0	0	0
14	DEMOKRA T	-	-	1	-	1	-	-	-	-	1	2	1	3
19	PBB	-	-	-	-	-	-	-	-	-	-	0	0	0
20	PKPI	-	-	-	-	-	-	-	-	-	-	0	0	0
Total		5	5	6	4	3	5	7	0	8	2	29	16	45

• PETAHANA DAN PENDATANG BARU •

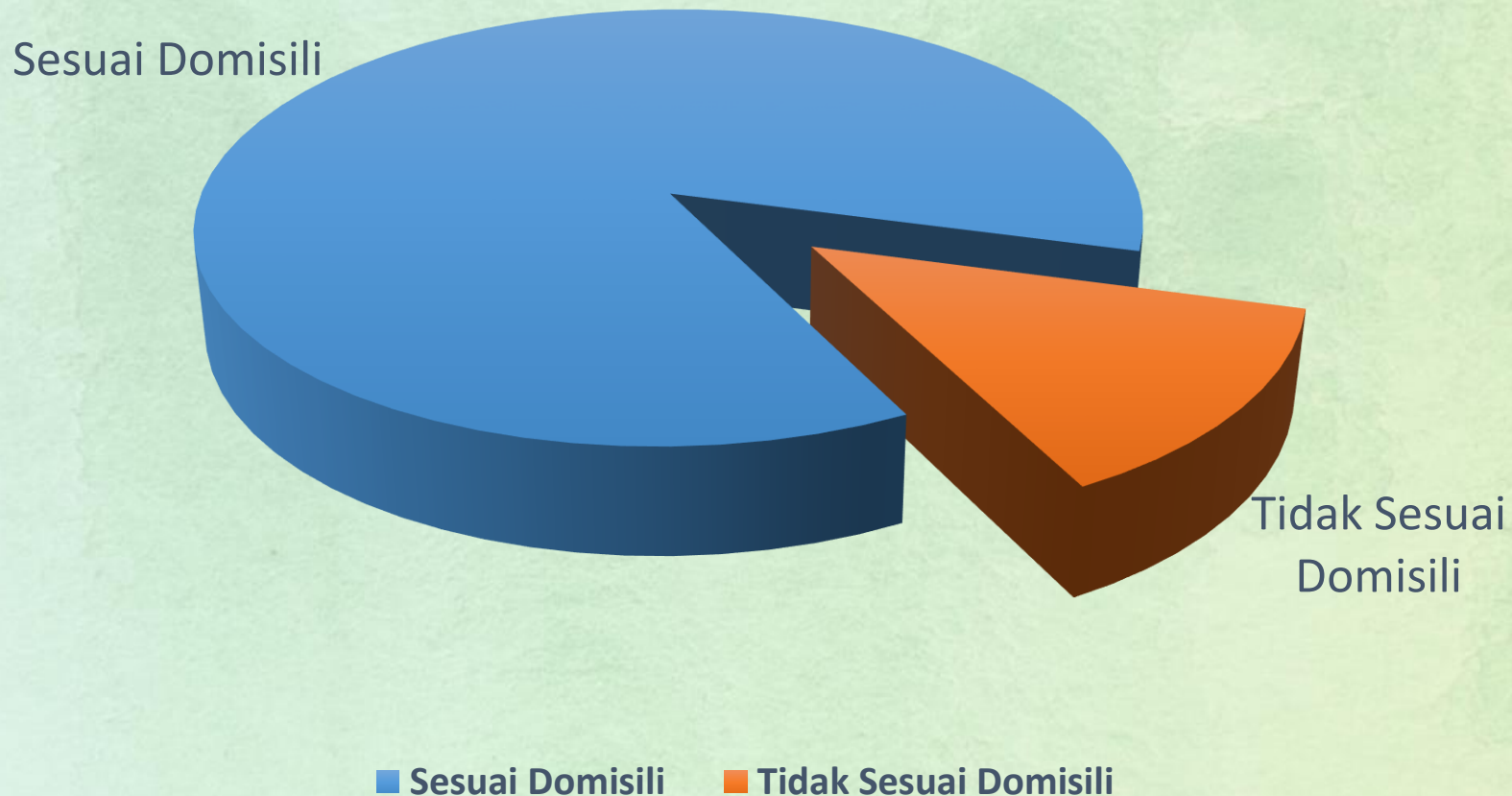


■ Petahana ■ Newcomer

• KESESUAIAN DOMISILI DENGAN DAPIL YANG DIWAKILI •

No.	PARPOL	Domisili										Total		Total Kursi
		DAPIL 1		DAPIL 2		DAPIL 3		DAPIL 4		DAPIL 5		Sesuai Domisili	Tidak Sesuai Domisili	
		Sesuai Domisili	Tidak Sesuai Domisili	Sesuai Domisili	Tidak Sesuai Domisili	Sesuai Domisili	Tidak Sesuai Domisili	Sesuai Domisili	Tidak Sesuai Domisili	Sesuai Domisili	Tidak Sesuai Domisili			
1	PKB	1	-	1	-	1	-	1	-	-	1	4	1	5
2	GERINDRA	1	-	1	-	1	-	-	-	1	-	4	0	4
3	PDIP	3	-	2	-	1	1	3	-	3	-	12	1	13
4	GOLKAR	3	1	1	2	2	-	1	-	2	-	9	3	12
5	NASDEM	-	-	-	-	-	-	-	-	-	-	0	0	0
6	GARUDA	-	-	-	-	-	-	-	-	-	-	0	0	0
7	BERKARYA	-	-	-	-	-	-	-	-	-	-	0	0	0
8	PKS	1	-	1	-	-	1	1	-	1	-	4	1	5
9	PERINDO	-	-	-	-	-	-	-	-	-	-	0	0	0
10	PPP	-	-	-	-	-	-	-	-	-	-	0	0	0
11	PSI	-	-	-	-	-	-	-	-	-	-	0	0	0
12	PAN	-	-	1	-	-	-	1	-	1	-	3	0	3
13	HANURA	-	-	-	-	-	-	-	-	-	-	0	0	0
14	DEMOKRAT	-	-	1	-	1	-	-	-	1	-	3	0	3
19	PBB	-	-	-	-	-	-	-	-	-	-	0	0	0
20	PKPI	-	-	-	-	-	-	-	-	-	-	0	0	0
Total		9	1	8	2	6	2	7	0	9	1	39	6	45

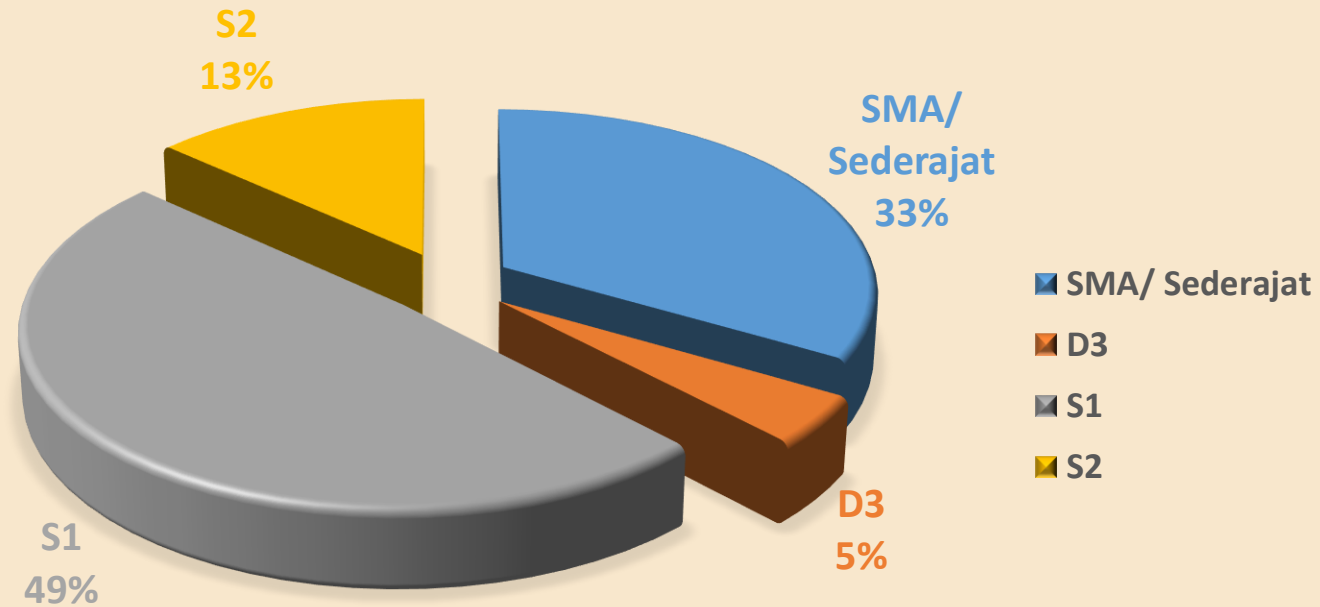
• KESESUAIAN DOMISILI DENGAN DAPIL YANG DIWAKILI •



STRATA PENDIDIKAN

No.	PARPOL	Total				Total Kursi
		SMA/ Sederajat	D3	S1	S2	
1	PKB	1	0	3	1	5
2	GERINDRA	1	0	2	1	4
3	PDIP	7	0	5	1	13
4	GOLKAR	3	1	6	2	12
5	NASDEM	0	0	0	0	0
6	GARUDA	0	0	0	0	0
7	BERKARYA	0	0	0	0	0
8	PKS	2	0	3	0	5
9	PERINDO	0	0	0	0	0
10	PPP	0	0	0	0	0
11	PSI	0	0	0	0	0
12	PAN	1	0	1	1	3
13	HANURA	0	0	0	0	0
14	DEMOKRAT	0	1	2	0	3
19	PBB	0	0	0	0	0
20	PKPI	0	0	0	0	0
Total		15	2	22	6	45

STRATA PENDIDIKAN





TERIMA KASIH